

**Universitatea „Regele Ferdinand I” din Cluj**  
**FACULTATEA DE MEDICINĂ**

---

---

*No. 1176*

Bibliografia sintetică a tezelor lucrate la  
Clinica Oftalmologică a Facultății de  
Medicină din Cluj în anii 1924 – 1937 incl.

**TEZA**

PENTRU

**DOCTORAT în MEDICINA și CHIRURGIE**

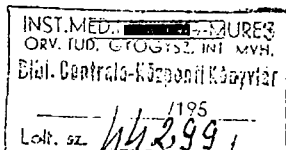
PREZENTATĂ și SUSTINUTĂ

IN ZIUA DE

1937

DE

**DRAGHESCU AL. GHEORGHE**



23 MAY 2005

CONSTANȚA 1937

**Decan: Prof. Dr. D. Michail**

**Profesori;**

Clinica Stomatologică	<i>D-l Dr. Aleman I.</i>
Bacteriologie	„ „ <i>Baroni V.</i>
Fiziologia umană (supl.)	„ „ <i>Benedato Gr.</i>
Istoria medicinei	„ „ <i>Bologa V.</i>
Patalogia generală și experimentală	„ „ <i>Botez A. M.</i>
Clinica Oto Rino Laringologică	„ „ <i>Buzoianu Gh.</i>
Istoria și embriologia umană	„ „ <i>Drăgoi S.</i>
Semiologia medicală	„ „ <i>Goia I.</i>
Clinica Ginecologică și obstetricală	„ „ <i>Grigoriu C.</i>
Clinica medicală	„ „ <i>Hațeganu I.</i>
Medicina Legală	„ „ <i>Kernbach M.</i>
Chimia biologică	„ „ <i>Manta</i>
Clinica Oftalmologică	„ „ <i>Michail D.</i>
Clinica Neurologică	„ „ <i>Minea I.</i>
Igiena și Igiena socială	„ „ <i>Moldovan I.</i>
Radiologia medicală	„ „ <i>Negru D.</i>
Anatomia descriptivă și topografică	„ „ <i>Papilian V.</i>
Clinica Chirurgicală	„ „ <i>Pop A.</i>
Medicina operatorie	„ „ <i>Popovici Gh.</i>
Clinica Infantilă	„ „ <i>Popovici Gh.</i>
Farmacologia și Farmacognozia	„ „ <i>Sturza M.</i>
Balneologie	„ „ <i>Tătaru C.</i>
Clinica Dermato-Venerică	„ „ <i>Țeposu Î.</i>
Clinica Urologică	„ „ <i>Urechia C. I.</i>
Clinica Psihiatrică	„ „ <i>Vasilii T.</i>
Anatomia patologică	„ „ <i>Vasilii T.</i>

**Juriul de promoție**

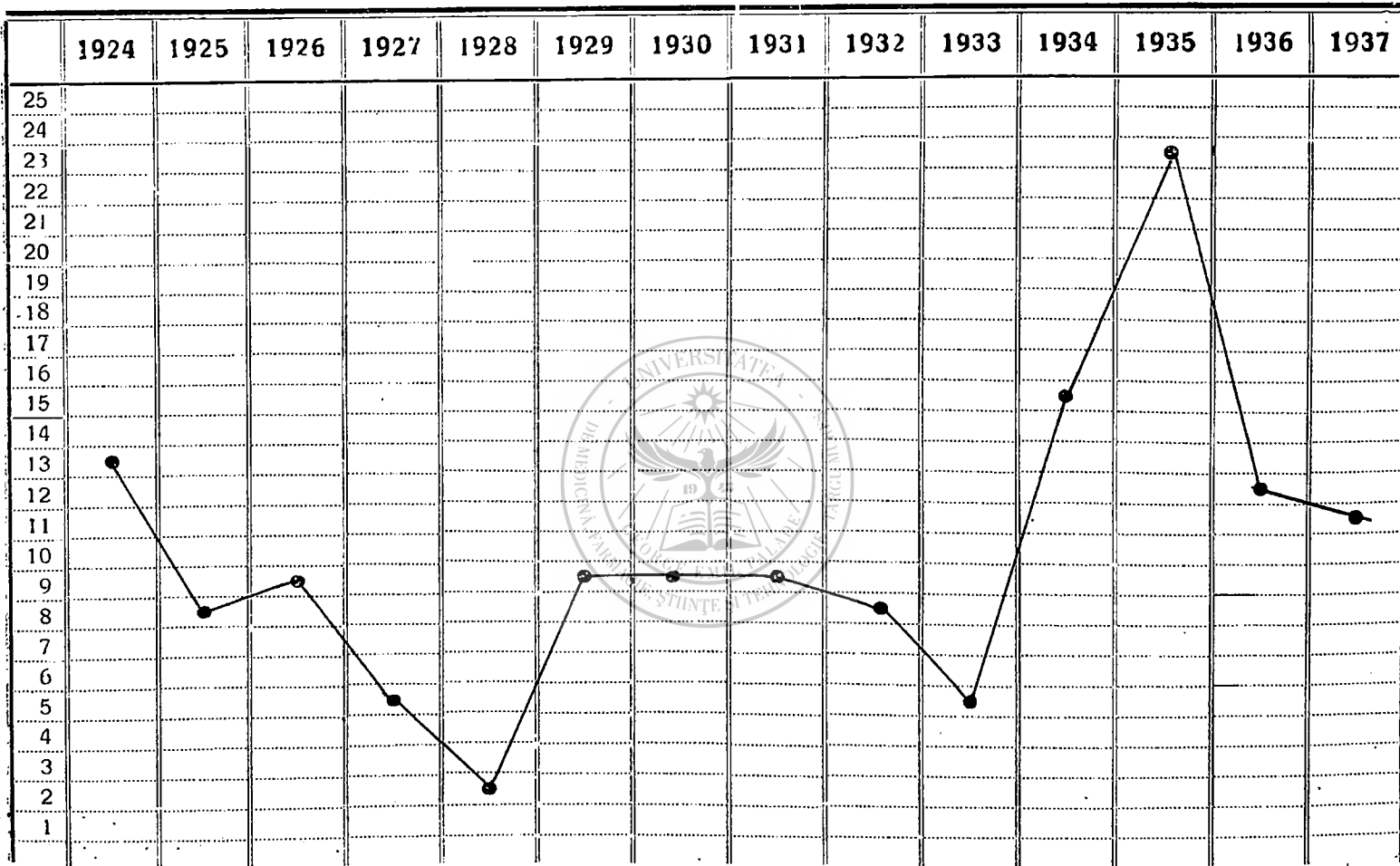
*Președinte: D-I Prof. Dr. D. Michail*

*Membrii: { „ „ „ I. Aleman  
„ „ „ Buzoianu Gh.  
„ „ „ Bologa V.  
„ „ „ Papilian V.*

*Supleant: Doc. Dr. P. Vancea*

## Introducere

*Din seria lucrărilor bibliografice face parte și teza mea. Acestea au fost începute prin fericita inspirațiune a d-lui Prof. Dr. Michail de către colegii Dodul Nina, Bucur Jacob, Dăneț Andrei, Máthé E-lemer, cari prin teze separate au adunat bibliografia tuturor tezelor lucrate la facultatea de medicină din Cluj de la 1923 când au început să se promoveze primii doctori cu teză — mai înainte în virtutea vechiului regulament putându-se promova și fără teză — și până azi. Inceputul lucrărilor bibliografice pe specialități a fost făcut de Victor Danciu, ce mi-a servit oarecum de exemplu, lucrând în domeniul medicinei legale. Dacă aceste teze nu prezintă o notă originală totuși au satisfacția de a fi utile cercetătorilor români și de a ușura munca specialiștilor. Materialul l'am adunat din tezele colegilor de mai sus cari mi-au ușurat munca, precum și din tezele aflate la decanat cari au fost ulterioare lucrărilor lor.*



Graficul frecvenței tezelor  
 în ordine cronologică, de la 1924-1937

## Considerațiuni generale

La Clinica Oftalmologică din Cluj s'au lucrat în decurs de 14 ani 138 de teze. Nu am însumat aci și alte teze care au fost prezidate tot de d. profesor D. Michail fiindcă, fiecă aceste teze au fost cu subiect de altă specialitate, fiecă au fost teze bibliografice ce interesează medicina în general.

În privința frecvenței acestor teze în ordine cronologică graficul arată cele mai multe în 1935 dovedind prin aceasta interesul colegilor pe timp ce trece pentru această specialitate.

Constatat de altfel că aproape toate capitolele oftalmologiei au fost abordate, de cele mai multe ori cu încercări originale fie lucrări de fiziopatologie, biologie, sau tratament, fie lucrări cari fac legătură cu alte discipline medicale.

Constatat de asemenea că tuberculoza, sifilisul și tumorile sunt destul de bine reprezentate.

Nici partea bibliografică nu lipsește dovedindu-se de o utilă valoare. Astfel vedem statistici ale diferitelor afecțiuni oculare precum și statistici ale activității chirurgicale din clinica oftalmologică.

În privința istoriei medicinei oftalmologice găsim viața și operele marilor oftalmologi români dispăruți iar de o importantă valoare pentru cei ce lucrează în această specialitate, sunt tezele d-lor Graur Jon și Iva Pavel ce ne etalează toate lucrările de specialitate oftalmologică lucrate de români.

## Privire analitică pe capitole

### Generalități

885. Baumgarten Alex. : Anestezia locală și regională în Oftalmologie.

Cluj. Tip. Minerva 1935 în 8<sup>o</sup> 24 p.

### Sprinceana

Acest capitol nu a fost tratat până acum în nici o teză.

### Pleoapa

27. Șapiroșoia : Contribuțiuni la studiul colobomelor congenitale ale pleoapelor. Cluj, litografiat 1924 în 8<sup>o</sup> 42 p. 2 fig.

47. Cuciuc Pesia : Blefaroplastiile. Cluj, litografiat (f. a.) în 8' 43 p.

50. Feinbrun Sulamita : Augioamele palpebrale și tratamentul lor. Cluj, litografiat 1924 în 8' 108 p.

179. Steinfeld David. Contribuțiuni la studiul cărbunelui (pustulei maligne) al reg. oculare. Cluj litografiat 1925 în 8<sup>o</sup> 57 p.

589. Petri Emil. Gomele sifilitice palpebrale. Cluj, Tip. Ardealul 1932 în 8' 28 p.

809. Bogdan Liviu. Tuberculoza pleoapelor. Cluj, Tip. Ardealul 1934 în 8<sup>o</sup> 20 p.

811. Ménessy Juliu. Oedem palperal augioneurotic recidivant. Cluj Tip. Albert 1934 în 8<sup>o</sup> 15 p.

### Aparatul lacrimal

16. Selegianu Gh. Considerațiuni asupra dacriocistitelor și tratamentul lor. Cluj litogr. 1924 în 8<sup>o</sup> 47 p.

591. Dinescu Ion. Diverticulită chistică lacrimală. Cluj, Tip. Ardealul 1932 în 8<sup>o</sup> 28 p. 3 fig.

672, Tamăian Paul. Diverticulită chistică lacrimală. Cluj, Tip. Cultura 1933 în 8<sup>o</sup> 18 p.

817. Bodiș Gașpar. Tuberculoza glandei lacrimale. Cluj. Tip. Minerva 1934 în 8<sup>o</sup> 22 p.

830. Molnar Viorica. Contribuțiuni la studiul clinic al tumorilor sacului lacrimal. Cluj, Tip. Ardealul 1935 în 8<sup>o</sup> 13 p.

840. Pop Juliu. Metaplazia epiteliului sacului lacrimal. Cluj, Tip. Ardealul 1935 în 8° 13 p.

871. Buttinger Teresa. Canaliculele lacrimale supranumerare. Cluj Tip, Minerva 1935 în 8° 21 p.

909. Ciplea Alexandru. Cercetări experimentale asupra permeabilității glandei lacrimale pentru iod. Cluj Tip. Transilvania 1935 în 8° 21 p.

938. Simon Adalbert. Tuberculoza sacului lacrimal. Cluj, Tip. Minerva în 8° 14 p.

993. Rusu Lavinia. Cercetări asupra eliminării lacrimale a clorurului de sodiu. Cluj Tip. Cartea Românească 1936 în 8° 23 p.

1157. Guția Valer. Dacrioadenitale. Cluj Tip. Națională 1937 în 8° 26 p.

### Conjunctiva

40. Gazda Acoș. Contribuțiuni la studiul catarului primăvăratic. Cluj litogr. 1924 în 8° 61 p. 1 fig.

152. Mark Friederic. Panusul trachomatos și tratamentul său. Cluj litogr. 1928 în 8° 47 p.

153. Lt. Vancea Petre. Contribuțiuni la studiul biologiei trachomului, Cluj Tip. Cartea Românească 1925 în 8° 44 p.

262. Markbreiter Alex. Conjunctivita blenoragică a noilor născuți. Cluj litogr. 1926 în 8° 53 p.

594. Angeli Mihail. Tuberculoza conjunctivală primitivă. Cluj, Tip Ardealul 1932 în 8° 23 p.

822. Liuba Cornel. Considerațiuni asupra abceselor miliare multiple ale conjunctivei. Cluj Tip. Ardealul 1934 în 8° 16 p.

907. Kis Juliana. Augiom Conjunctival. Cluj, Tip. Ardealul 1935 în 8° 13 p.

947. Vintici Ștefan. Chistele Congenitale ale Conjunctivei. Cluj Tip. Ardealul 1936 în 8° 20 p.

1009. Gârda Florica. Situația trachomului în Ardeal în anii 1920—1935. Cluj Tip. Cartea Românească 1936 în 8° 29 p.

1070. Szilasy Andrei. Tuberculoză Conjunctivală. Cluj Tip. Palas 1936 în 8° 30 p.

1080. Ivan Victoria. Microbiologia trachomului. Cluj 1937 în 8° 28 p.

1114. Voiosu Maria. Tuberculomul conjunctivei bulbare. Cluj Tip. Ardealul 1937 în 8° 28 p.

1134. Popovici Gh. Pinguicula. Cluj Tip. Ardelu 1937 în 8° 21 p.

1158. Muntean Juliu. Pterigyonul. Cluj Tip. România 1937 în 8° 24 p.

1140. Boroș Eugenia. Privirea asupra patologiei cutei semilunare. Cluj Tip. Pallas 1937 în 8° 32 p.

### Cornea

45. Gordon Smerca. Epiteliomul limbului corneanl Cluj litogr. 1924 în 8° 38 p. 1 fig.

161. Simon Aurora Silvia. Tratamentul ulcerelor corneene prin termocauterul cu vapori a lui Wessely. Cluj litogr. 1928 în 8° 43 p.

187. Nacov Ecaterina. Tatuajul corneal. Cluj litogr. 1925 în 8° 81 p.

203. Bodescu Emil. Keratita buloasă. Cluj litogr. 1926 în 8° VII+47 p (fig).

343. Pelin Nicolae. Valoarea acoperirii conjunctivale în tratamentul diferitelor efecțiuni corneene. Cluj Tip. Cartea Românească 1927 în 8° 42 p.

440. Nică Fane I. Cheratiță paremchimotoasă ca manifestare a sifilisului ereditar. Cluj Tip. Ardealul 1929 în 8° 32 p.

824. Cristu Ioanid. Embriotoxon corneae posterius. Cluj Tip. Ardealul 1934 în 8° 14 p.

862 Petrescu Ștefan. Chistele corneei. Cluj Tip. Ardealul 1935 în 8° 13 p.

960. Keresztessy Tiberiu. Cercetări statistice asupra evoluției sezoniere a cheratoconjunctivitei flictenulare. Cluj Tip. Gloria 1936 în 8° 21 p. 1 tablou.

### Sclerotica

724. Szöcs Ladislau. Chistele sclerale. Cluj Tip. Victoria 1933 în 8° 15 p.

### Irisul

873. Căliman Aurel. Considerațiuni asupra tuberculozei irisului și a tratamentului său. Cluj Tip. Ardealul 1935 în 8° 25 p.

### Corpul Ciliar

258. Jäeger Robert. Oftalmia simpatică. Cluj litogr. 1926 în 8° 55 p.



## Cristalinul

72. Roşiu Eugen Operaţiunea de cataractă în Clinica Oftalmologică din Cluj şi rezultatele ei. Cluj litogr. 1924 în 8° 121 p.

173. Sverdlíc Tauba. Tratamentul cataractei congenitale în Clinica Oftalmologica din Cluj litogr. 1925 în 8° 11+60 p.

286. Tihanyi Lazăr. Luxaţiile cristalinului în Clinica Oftalmologică din Cluj Tip Fraternitas 1926 în 8° 39 p.

218. Acel Adolf. Noţiunile actuale referitor la corecţiunea optică a ochiului afak. Cluj litogr. 1926 în 8° 38 p.

775. Moşoiu Vasile. Cataracta comoţională. Sibiu, Tip. Dacia Traiană 1934 în 8° 22 p. 2 fig.

777. Preotesoiu Ştefan. Osificarea cristalinului. Cluj Tip. Ardealul 1934 în 8° 22 p. 1 fig.

949. Zolog Niculae, Cercetări asupra proprietăţilor imun biologice ale cristalinului. Cluj Tip. Ardealul 1936 în 8° 26 p.

506. Simonsitz Geza. Operaţiunea lui Stănculeanu pentru extracţiunea cataractei în capsula. Cluj Tip. Lapkiadó în 1930 8° 22 p.

962. Păcúrariu Joan. Contribuţiuni la studiul patogeneiei cataractei naftalinice. Tip. Ardealul în 8° 24 p.

1007. Băkò Zoltan. Cercetări statistice asupra cataractei traumatice. Cluj Tip. Centrala 1936 în 8° 20 p. 4 tablouri stat.

1014. Magda Vasile. Cercetări asupra lipazei în cristalinul normal şi patologic. Cluj Tip. Ardealul în 8° 1936 16 p.

1018. Ghiorghianova Nina. Afecţiunile congenitale ale cristalinului în decursul timpului dela 1920—1935 Tip. Universala 1936 în 8° 16 p. 1 tabl. stat.

1170. Păunescu Virgil. Oftalmia metastatică asupra operaţiei cataractei. Cluj Tip. Nagy 1937 în 8° 28 p.

502. Kiss Elisabeta. Metodele operatorii în cataracte congenitale. Cluj Tip. Lapkiadó 1930 în 8° 35 p.

## Corpul Vitros

Nu tratează nici-o teză

### Coroïda

573. Rădulescu Teodor. Contribuțiuni la studiul cancerului metastatic al coroidei. Cluj Tip. Transilvania 1931 în 8° 27 p.

845. Molnar Francisc. Aspectul oftalmoscopic al cancerului metastatic choroidian. Cluj Tip. Ardealul 1935 în 8° 21 p.

### Retina

726 Stancioiu Stanley Jon. Cutele retinei. Cluj. Tip. Transilvania 1933 în 8° 20 p.

812. Rosenfeld Ana. Spasmul arterei centrale a retinei. Cluj Tip. Albert 1934 în 8° 15 p.

835 Puskas Gheorghe. Vindecarea spontană a gliomului retinian. Cluj. Tip. Ardealul 1935 în 8° 22 p.

852. Păunescu Maxim. Periflebita tuberculoasă a retinei. Cluj. Tip. Ardealul. 935 în 8° 31 p.

870 Dragoș Sirona. Maladia lui Von Hippel. Cluj. Tip. Cartea Românească 1935 în 8° 14 p.

910. Vlad Aurel. Retinita maculară exudativă Senila. Cluj Tip. Transilvania 1935 în 8° 14 p.

569 Mihălaș Artenie. Contribuțiuni la studiul retinitei gravidice. Cluj. Tip. Minerva 1931 în 8° 24 p.

### Globul ocular

44 Gurfinkel R. Rezultatele terapeutice în tratamentul glaucomului prin ciclodializa lui Heine. Cluj litorg. 1924 în 8° 55 p.

583. Trombițaș Josif. Corpi streini biperforanți ai globului ocular. Cluj. Tip. Lyceum 1931 în 8° 31 p.

53. Chindler Juiiu. Traumatismele oculare și tratamentul lor în Clinica Oftalmologică din Cluj. litograf. (8. a.) în 8° 48 p.

### Procedee de examen a refracției

Nu tratează nici o teză.

### Turburări de refracție

908. Bucur Nicolae Sever. Turburările de refracție

oculară la Clinica Oftalmologică din Cluj (studiu statistic) Cluj. Tip. Cartea Românească 1935 în 8° 15 p.

### **Turburări de acomodare**

Nu tratează nici-o teză.

### **Nervul Optic**

169. Weis Josif. Contribuțiuni la studiul manifestărilor sifilitice ale nervului optic. Cluj. litogr. 1925 în 8° 76 p.

748 Cămpian Jacob. Pigmentarea papilei nervului optic. Cluj. Tip. Cartea Românească 1934 în 8° 30 p.

### **Aparatul nervos intracranian al vederii**

Nu tratează nici-o teză.

### **Orbita**

93. Hirsch Charlotta. Contribuțiuni la studiul chistelor parazitare ale orbitei. Cluj litogr. 1924 în 8° 70 p.

495. Steibel Jacob. Contribuțiuni la studiu chistelelor hidatice ale orbitei. Cluj. Tip. Lumea și Țara 1929 în 8° 23 p.

555. Dicu Iuliu. Hematomul spontan al orbitei (endotelită hemoragică orbitară). Cluj. Tip. Ardealul 1931 în 8° 21 p.

564. Vulcu Petru. Chiste congenitale orbitare de origină etmoidală. Cluj. Tip. Ardealul 1931 în 8° 18 p.

584. Sechel Vasile. Tuberculonul orbitei. Cluj. Tip. Ardealul 1931 în 8° 28 p. (3 fig).

701 Negrea Octavian. Angionul orbitei. Cluj Tip. Cartea Românească 1933. în 8° 38 p.

805. Matinca Iosif. Fracturile orbitei. Cluj. Tip. Ardealul 1934 în 8° 29 p.

813. Hevesi Ludovic. Contribuțiuni la studiul clinic al tumorilor mușchilor oculari extrinseci. Cluj. Tip. Gloria 1934 în 8° 40.

838. Glantzmann Sofia. Epiteliomul metastatic oculo-orbitar. Consecutiv cancerului mamelei. Cluj. Tip. Victoria 1934 în 8° 25 p.

875. Pârjol Petre. Chistul hematic al orbitei. Cluj. Tip. Cartea Românească 1935 în 8° 16 p.

501 Todea Corneliu R. Contribuțiuni la studiul corpilor străini intra orbitari. Cluj. Tip. Lapkiadó în 8° 35 p.

## Aparatul neuro-motor al globului ocular

194. Bălășel Constantin. Contribuțiuni la studiul tratamentului chirurgical al strabismului. Cluj. litogr. 1926 în 8° 78 p.

452. Boer Țagan Josif. Contribuțiuni la studiul sindromului paralic al vârfului orbitei. Cluj. Tip. Ardealul 1929 în 8° 20 p.

1116. Costescu Boris. Studiu statistic asupra strabismelor tratate în Clinica Oftalmologică din Cluj. Tip. Nagy 1937 în 8° 26 p.

## Diverse domenii ale oftalmologiei

24. Gogonea Axente: Tuberculinoterapia în Oftalmologie. Cluj. litogr. 1924 în 8° 74 p.

32. Rittenberg Vladimir. Proteinoterapia în oftalmologie. Cluj. litogr. (f. a.) în 8° 49 + 5 p.

159. Michaescu Păunel. Contribuțiuni la terapia oculară cu ajutorul razelor x (fapte clinice și cercetări experimentale) Cluj. litogr. 1925 în 8° 58 p.

197. Braumberg Adolf. Corpii străinii magnetici intraoculari. Cluj litog. 1926 în 8° IV. + 103 p.

255. Bendescu Traian. Metabolismul bazal în afecțiunile oculare. Cluj. litogr. 1926 în 8° 86 p.

308. Reznic Gavril. Studiu statistic asupra tuberculozei oculare tratate în Clinica Oftalm. din Cluj. Tip. Cultura 1927 în 8° 29 p.

342. Diaciov Mihail. Cercetări statistice asupra cancerului ocular. Cluj. Tip. Corvin 1927 în 8° 29 p.

359. Lorber Luiza. Calcemia în bolile oculare Cluj. Tip. Corvin. 1927 în 8° 38 p.

417. Corbeanu-Ungureanu Alexandru. Considerațiuni statistice asupra sifilisului ocular în Clinica Oftalmologică din Cluj. Tip. Corvin 1928 în 8° 61 p. I tabloul stat.

446. Săbădeanu Vasile. Contribuțiuni la studiul modificărilor lichidului cefalo rahidian în sifilisul ocular. Cluj. Tip. Ardealul 1929 în 8° 58 p. I tabl. stat.

470. Birar Elena. Valoarea sedimentarii globulelor în bolile oculare. Cluj. Tip. Lumea și Țara 1929 8° 30 p.

472. Petrescu Lucia. Radiologia canalului optic. Cluj Tip. Ardealul. 1929 în 8° 19 p. 6 fig.

426. Sauer Ernest. Ereditatea în oftalmologie. Cluj. Tip. Lumea și Țara 1929 în 8° 27 p.
499. Kirch Tereza. Fapte noi în sifilisul ocular, Cluj. Tip. Lapkiadó 1930 în 8° 22 p.
528. Moga Jon. Manifestațiunile sifilitice ale ochiului. Cluj. Tip. Principele Carol 1930 în 8° 31 p.
607. Imre Lazăr. Avulsia globului ocular. Cluj Tip. Albert 1932 în 8° 32 p.
627. Oros Jon. Contribuțiuni la studiul cistcercozei oculo-orbitare în România. Cluj Tip. Grafic-Record 1932 în 8° 35 p.
906. Leza Rozalia Cornelia. Tratatamentul cistcercozei intraoculare. Cluj. Tip. Ardealul 1935 în 8° 15 p.
759. Badiu Tiberiu. Invazia epitelială a camerei anterioare a ochiului. Cluj Tip. Ardealul 1934 în 8° 21 p. 2 fig.
868. Moga Ruxandra. Contribuțiuni la studiul glicemiei postoperatorii în oftalmologie. Cluj Tip. Cartea Românească 1935 în 8° 20 p.
869. Stanciu Odissea. Contribuțiuni la studiul modificărilor numerice a elementelor figurate sanguine după intervențiile oculare. Cluj Tip. Cartea Românească 1935 în 8° 21 p.
890. Constantinescu Mihail. Variațiunile tonusului sistemului nervos vegetativ în raport cu operațiile oculare. Cluj. Tip. Cartea Românească 1935 în 8° 24 p. 3 fig.
1076. Kepoz Ioan. Activitatea chirurgicală a Clinicei Oftalmologice din Cluj. 1920—1927 Cluj. Tip. Nagy 1937 în 8° 20 p. 10 tabl. stat.
1084. Horvath Geza. Activitatea chirurgicale a clinicei Oftalmologice din Cluj. 1928—1935 Cluj. Tip. Nagy în 8° 20 p. 10 tabl. stat.
566. Petri Aurel. Accidentele oculare röntgeniene Cluj. Tip. Editura de ziare 1931 în 8° 36 p.

### **Problemele oftalmologice ce ating și alte domenii medicale**

15. Pinteș Valeriu. Combinațiile oculo-orbitare ale sinusitelor feții. Cluj. litogr. 1924 în 8° 52 p.
209. Ungureanu Maria. Afecțiunile simulate; me-

toada de diagnostic în atari afecțiuni. Cluj litogr. 1926 în 8° 69 p.

349. Luputiu Ioan. Complicațiunile oculare ale sinusitelor posterioare latente Cluj, Tip. Corvin 1927 în 8° 41 p.

415. Buzas Martin. Manifestațiuni oculare ale gripei. Cluj, Tip. Minerva 1928 în 8° 15 p. 4 fig.

1094. Heinrich Mihail. Leziuni oculare în gripă Cluj, Tip. Nagy 1937 în 8° 24 p.

462. Mateescu Felicia. Turburări oculare de origină dentară. Cluj, Tip. Editura de ziare 1929 în 8° 31 p.

477. Ciaraccieva Zdrava. Cercetări de biomicroscopie iridnă și de pupiloscopie diferențială în sifilisul cerebro-spinal cu semnul lui Argyll Robertson. Cluj Tip. Lumea și Țara 1929 în 8° 34 p.

497. Munteanu Ion Valer. Considerațiuni asupra tensiunii arteriale retiniene și a examenului oftalmoscopic în afecțiunile Cardio-rasculare. Cluj, Tip. Lumea și Țara. 1930 în 8° 62. p. 3 fig.

521. Ramba Vasile. Considerațiuni asupra tensiunii arteriale retiniene și a examenului oftalmoscopic în graviditate. Cluj, Tip. Principele Carol 1930 în 8° 31 p.

522. Stoica Ioan. Considerațiuni asupra tensiunii arteriale retiniene și a examenului oftalmologic în afecțiunile renale. Cluj, Tip. Principele Carol 1930 în 8° 27 p.

544. Bumbăcescu Prisiceanu Eugenia. Viața și opera Prof. Gh. Stânculeanu. Cluj, Tip. Cartea Românească 1930 în 8° 59 p. 5 fig.

556 Dragomir Nicolae. Viața și opera prof. Dr. V Manolescu (1850—1910) Cluj Tip. Cultura 1931 în 8° 58 p. 1 pl.

575. Man Adalbert. Viața și activitatea oculistului Dr. Gh. Crăiniceanu Cluj Tip. Editura de ziare 1931 în 8° 40 p.

609. Graur Ion. Bibliografia oftalmologică românmânenscă. Cluj, Tip. Anca 1932 în 8° 43 p.

614. Dejenaru Ioan. Tromboflebita supurată orbito-cavernoasă. Cluj, Tip. Grafic Record 1932 în 8° 48 p.

622. Iva Pavel. Bibliografia oftalmologică românească. 1920—1931. Cluj Tip. Victoria 1932 în 8° 46 p.

652. Sava Aurel. Contribuțiuni la studiul afecțiunilor oculare produse de turburări ale circulației aeriene din sinusurile posterioare. Cluj. Tip. Ardealul 1933 în 8° 16 p.

789. Țabic Miron. Manifestări oculare în potologia internă. Studiu clinic și statistic. Cluj. Tip. Transilvania 1934 în 8° 40 p.

827. Comșa Nicolae. Complicații oculare în xeroderma pigmentosum. Cluj Tip. Ardealul 1934 în 8° 20 p.


882. Gavrilescu Nistor. Ochronoză alcaptonurică. Tip. Cartea Românească 1935 în 8° 20 p.

886. Popescu Nicolae. Manifestări oculare în patologia nervoasă. Studiu statistic. Cluj. Tip. C. Românească 1935 în 8° 32 p.

892. Farago Clara. Manifestațiuni oculare ale sclerozei în plăci. Cluj. Tip. Cartea Românească 1935 în 8° 18 p.

911. Vago Octavian. Tulburările oculare în sarcină. Cluj. Tip. Orient 1935 în 8° 20 p.

1021. Becan Aurelia. Turburări oculare în tromboză Cluj. Tip. Universala 1936 în 8° p.



# CONCLUZIUNI

1. La Clinica Oftalmologică din Cluj s'au lucrat în interval de 14 ani dela 1924—1937, 138 de teze.

2. In ordine cronologică numărul tezelor s'au repartizat astfel:

In anul 1924	13 teze
» 1925	8 »
» 1926	9 »
» 1927	5 »
» 1928	2 »
» 1929	9 »
» 1930	9 »
» 1931	9 »
» 1932	8 »
» 1933	5 »
» 1934	15 »
» 1935	23 »
» 1936	12 »
» 1937	11 »

3. Pe diferite capitole am repartizat tezele astfel:

Generalități	1
Pleoapa	7
Ap. lacrimal	11
Conjunctiva	15
Cornea	9
Sclerotica	1
Irisul	1
Corpul ciliar	1
Cristalinul	14
Coroida	2
Retina	7
Globul ocular	3
Turburări de refracție	1
Nervul optic	2
Orbita	11
Aparatul neuro-motor al globulului ocular	3
Diverse domenii ale oftalmologiei	25
Probleme oftalmologice ce ating și alte domenii medicale	24

Constanța la ..... 1937

Văzută și bună de imprimat

Președintele tezei:

(ss) Prof. Dr. D. Michail

Decanul facultății:

(ss) Prof. Dr. Michail